



환자와 보호자의 편리함을 추구하는 유압식 높이조절

# 샤워베드(수동식휠체어) HT-9000



- 의료기기 신고 제품

# HT-9000 제품 특징

- ◇ 족동식 유압 방식 채택으로 샤워 시 전동식의 전기안전으로부터 사용자의 안전을 도모함
- ◇ 스테인레스 재료 구조로 녹이 슬지 않아 반영구적 사용 가능
- ◇ PU 원액 코팅으로 인 체에 무해하며 방수 기능을 갖추
- ◇ 족동식(足動式) 유압기 작동으로 높낮이 조절이 가능  
근골격계 질환 예방의 케어자로부터 안전성과 편리성 도모
- ◇ 4륜 360도 회전 가능한 바퀴 및 브레이크 장착으로 안정성을 높임
- ◇ 사용자 편의에 따른 등받이 각도 조절로 편안하고 안정적이며,  
180도 펼쳐지므로 단독 이동형 침대로 사용 가능함
- ◇ 전신용 샤워베드 겸 배변통 장착으로 이동변기로 사용 가능함
- ◇ 팔걸이 유동형으로 일반 침상에서의 환자 이동이 용이하며 착석시 편리함과  
안전성 추구됨

# 각 부위별 명칭



# HT-9000 SIZE

구분		측정값	
중량		본체	39.35Kg
		배변통	0.55Kg
치수	넓힘	전체길이	최대:176, 최소:169
		좌석높이	최대:70, 최소:48
		팔걸이높이	좌석 + 15
		폭	66
	세움	전체길이	120
		전체높이	최대:149, 최소:127
		좌석높이	최대:70, 최소:48
		팔걸이높이	좌석 + 15
BOX(제품 치수)		가로	136(134)
		세로	68(66)
		높이	49(48)

# 조립 방법



①

포장 관계로 등받이-다리 받이 연결된  
부분을 분리한 것이니  
받아 보신 뒤 홀에 맞추어 볼트로  
체결해주세요



②


머리 받이를 등받이의  
머리 받이 조립부에 끼우고  
검은 나사로 고정합니다.



③

발판을 다리 받이  
프레임에 사진과  
같이 끼웁니다.

# 발판 길이 조절




발판 오른쪽 버튼을 잡아 당겨 발판 길이 조절이 가능합니다.




# 등받이 각도 조절

제품 뒤쪽 손잡이  
로 제품 전체 각도  
조절이 가능합니다.  
(90도~180도)



# 머리받이 고정 및 길이 조절



사용자의 기호에 따라 머리 받이와 본체를 연결하는 부분에 검은 꽃 나사를 열어 목 부분 길이를 원하는 길이로 조절한 후 검은 꽃 나사를 잠궈 고정시킨 후 사용합니다




# 유동형 팔걸이



손잡이 아래쪽 레버를 이용하여 손잡이를 내리면 환자의 침대 측면 이동시 편리합니다.

# 족(足)동식 유압방식으로 높낮이 조절



제품 뒤쪽 하단의 유압 발판을 눌러 높이 조절이 가능합니다.

# 사용 방법

## [목욕/샤워 시]

1. 목욕을 할 장소에 제품을 가져다 놓습니다.
2. 바닥이 미끄럽지는 않은지, 평평한지 확인 한 후 착석합니다.
3. 목욕을 끝낸 후에는 제품에 묻는 비눗물 등을 깨끗하게 세척하여 줍니다.
4. 세척한 후 마른 수건으로 물기를 잘 닦아 통풍이 잘 되는 곳에 비치하여 보관합니다.

## [배변 시]

1. 배변 볼 장소에 제품을 가져다 놓습니다.
2. 바닥이 미끄럽지는 않은지, 평평한지 확인 한 후 착석합니다.
3. 좌석에 착석하고 손잡이를 잡은 후 배변을 봅니다.
4. 용무가 끝나면 좌석에서 일어나 배변통을 제품에서 분리하여 오물을 제거합니다.
5. 배변통은 오물을 제거하고 깨끗하게 세척 후 제품이 다시 조립하여 보관합니다.

**\* 이 제품은 '의료기기'이며, '사용상 주의사항'과 '사용방법'을 잘 읽고 사용하십시오.**

# 일상 점검 / 세척 및 소독 방법

## [사용 전]

1. 발판은 잘 연결되었는지 확인해 주십시오.
2. 바퀴에 마모가 없는지 확인해 주십시오.
3. 제품 각부는 연결 부품(못, 나사, 너트 등)이 풀어져 있지 않은지 확인해 주십시오.
4. 바퀴의 브레이크가 잠겨있는지 확실히 확인하고 의자에 앉아 주십시오.
5. 브레이크와 플라스틱 부분에 변형이나 파손이 없는지 확인해 주십시오.

이런 사항에 문제가 있다면 사용을 중지하시고 구입하신 판매점 또는 본사로 서비스 상담을 하시기 바랍니다.

## [사용 후]

1. 사용 후 부드러운 천에 중성세제를 묻혀 오염을 제거하고 깨끗한 물로 씻은 후 마른 수건으로 닦아 주십시오.  
(벤젠, 신나, 크레졸, 산성, 암모니아, PB1계 염소계 세제 및 표백제는 사용하지 말아 주십시오)
2. 추울 때, 더울 때, 옥외에 두지 마십시오.
3. 제품 각부에 이물질이 있는지 확인한 후 이물질이 있으면 제거해 주십시오.
4. 제품에 부착된 오염물은 부드러운 브러시나 헝겊으로 닦아주십시오.

# 의료기기 신고증

경인 제신 15-378 호

## 의료기기 제조 신고증

업허가번호 제 2600호

구분	제조	품목/품목류	품목
제품명 (상품명, 품목명, 모델명)	(주)동해상사, HT-9000, 수동식휠제어, HT-9000	분류번호(등급)	A19010.01(1)

# 사용상 주의사항

1. 제품을 구입할 때에는 구입처 또는 전문가와 사용자의 몸에 맞는지를 상의하는 것이 바람직합니다.
2. 개조를 하지 마시고 사용 전에 각부에 이상이 없는지 점검해 주십시오.
3. 조립 후에 각 고정버튼이 정확히 홈에 맞추어졌는지 확인하십시오.
4. 조립된 상태를 점검한 뒤에 사용하시고, 안전을 위하여 벨트를 착용하여 주시기 바랍니다.
5. 최대 사용자 체중 100kg을 초과해서 사용하지 마십시오.
6. 사용자의 신체상황에 따라 수발자가 옆에서 도움을 주십시오.
7. 샤워를 할 때는 항상 침대형으로 변형한 후 사용하십시오. (사용자가 등받이에 기댄 상태에서 등받이 각도조절 손잡이 레버를 길게 잡으실 경우 위험할 수 있으니 레버를 당기실 때 단계별로 천천히 내려 주시기 바랍니다.)
8. 의자 고정 시 의자가 움직이거나 미끄러지는 것을 방지하기 위해 바퀴의 브레이크를 밟아서 고정 하시기 바랍니다.
9. 평평하고 안정된 장소에서 사용해 주시고 제품을 발판 대신 사용하지 마십시오.
10. 제품을 본래의 용도 이외의 목적으로 사용하거나 무리한 사용을 삼가 해 주시기 바랍니다.
11. 2인 이상의 탑승을 금해주시기 바랍니다.
12. 등받이만 지탱해서 일어나거나 이동하지 마십시오.
13. 실외 사용은 위험할 수 있으므로 실외에서는 사용하지 마십시오.
14. 비눗물 샴푸 등으로 좌면이나 바닥에 접하는 부분은 미끄러질 수 있으니 주의하시기 바랍니다.
15. 핑크색 도장(코팅) 된 제품이 사용 후 부분적으로 벗겨질 수 있으니 양지 바랍니다.



# 보증기간 및 A/S

## ◎ 보증 기간

구입일로부터 **12**개월 입니다.

## ◎ A/S 규정

1. 보증기간 내 고객의 부주의로 인한 고장 외에는 무상 수리해 드립니다.
2. 사용상의 부주의와 부당한 수리 또는 개조를 해서 발생한 고장 및 파손 등은 고객 부담입니다.
3. 소모품(시트 등)은 무상A/S에 포함되지 않습니다.
4. 제품의 비닐덮개를 제거하거나 제품을 사용하면 교환, 환불이 불가합니다.

## ◎ A/S 접수처

**(주)동해상사 / 포에버 영 코리아 본사**

TEL 031-782-5455 FAX 0505-582-5757

경기도 성남시 분당구 정자일로177, 인텔리지2 C동 413호 (우:13557)

# 제 품 보 증 서

본 제품에 대해 아래와 같이 품질을 보증합니다.

제 품 명 : 전신용 샤워베드

모 델 명 : HT-9000

보 증 기 간 : 구입일로부터 1년

구 입 일 자 : 20    년    월    일

판 매 점 :

전화번호 :

## [ 보증 내용 ]

### <무상 서비스 안내>

- 본 제품은 구입일로부터 1년간 보증기간 이내에 제조사의 결함이나 정상적으로 사용한 상태에서 자연적으로 발생한 고장의 경우, 무상으로 수리하는 것을 원칙으로 하고 있습니다.

### <유상 서비스 안내>

- 보증기간 경과 후 제품의 하자, 사용자의 과실로 인한 제품의 하자, 화재, 수재해, 지진, 낙뢰 등 자연재해 또는 이에 상응하는 재해에 의한 제품의 하자 및 임의 개조 또는 수리에 의한 제품 하자등의 보상 기준은 재정경제부 고시의 소비자 피해 보상 기준에 따릅니다.
- 소모성 부품

서비스 장소 : 구입처 또는 본사 고객센터

전 화 : 031-782-5455

홈 페이지 : [www.foreveryoung.co.kr](http://www.foreveryoung.co.kr)